CHAOSBUTLER.DE

TOLLE TIPPS FÜR EURE FEIER

theo@chaosbutler.de
www.chaosbutler.de
+49 (0)160 96 60 86 87
Im Pfädle 18, 71665 Vaihingen a. d. Enz

ÜBER THEO

Sven Böckle arbeitet in seiner Rolle als Walk Act **Chaosbutler Theo Steichele** seit über 25 Jahren auf Veranstaltungen aller Art.

Mit seiner charmanten, gewinnenden Art begeistert er sowohl auf Business-Veranstaltungen, wie auch auf privaten Feiern und wurde 2019 mit dem Preis “Künstler des Jahres” in der Sparte Butler-Comedy vom “Künstlermagazin” des GEDU-Verlags ausgezeichnet.

Im Laufe Jahre konnte er einen großen Erfahrungsschatz sammeln.

Oftmals sind es nur Kleinigkeiten die dazu beitragen können, eine Feier “rund” werden zu lassen.

In diesem Dokument teilt er seine Erfahrungen mit Euch und gibt wertvolle Tipps wie Ihr mit Kleinigkeiten und der einen oder anderen neuen Idee Eure Veranstaltung oder Feier noch ein kleines bißchen erfolgreicher macht.

Viel Spaß beim lesen und umsetzen!

Ein schöner Anlass wie ein Jubiläum, eine Hochzeit oder eine Gala erfordert eine entsprechende Abendgarderobe.

Die Herren der Schöpfung haben´s da verhältnismäßig einfach. Schicker Anzug, Krawatte oder Fliege, bequeme Schuhe und gut isses.

Für die Damen ist es hier etwas komplexer. Vor allem was das Schuhwerk angeht.

Da kann ein langer Weg vom Parkplatz bis zur Location schonmal zur Prüfung werden. Vor allem wenn der Weg aus Schotter besteht. Das ist nicht nur sehr anstrengend, sondern ruiniert auch eventuell die Schuhe.

Gentlemen-Tipp an die Fahrer: Lasst die Damen direkt vor der Location aussteigen. Mit flachen, bequemen Schuhen läuft sich´s einfacher und schneller.

Gentlemen-Tipp an den Veranstalter: Wenn der Schotterweg nur recht kurz ist könnte man einen **roten Teppich** (gibt´s z.B. relativ günstig im Messebedarf) auslegen oder versuchen Parkplätze so nahe wie möglich an der Location zu reservieren.

Man braucht sich hier auch nicht scheuen und einfach mal in benachbarten Geschäften freundlich anfragen ob der Parkplatz nach Geschäftsschluss genutzt werden darf. Oftmals haben die Geschäftsinhaber nichts dagegen.

Doch bitte - immer erst fragen und dann handeln. Denn wenn Ihr einfach kreuz und quer parken lasst, tut Ihr Euch und der Location keinen Gefallen, denn gerade in der Gastronomie kommt es auf gute Nachbarschaft an.

Ein weiterer Tipp wäre ein Shuttle einzurichten das die Gäste vom weit entfernten Parkplatz zur Location bringt.

01

GUT GEPARKT IST HALB GELAUFEN

Nicht nur im sozialen Umfeld oder im Marketing zählt der erste Eindruck, sondern das gilt auch für Eure Feier. Ein gelungener Start macht einen guten Eindruck und die Gäste fühlen sich von Anfang an wohl.

Gebt den Gästen die Zeit und den Raum anzukommen und die ersten Kontakte zu knüpfen. Gerade auf Hochzeiten kennen sich die Gäste untereinander nicht immer und erfahrungsgemäß entstehen nach dem ersten Gläschen Sekt allmählich lockere Gespräche.

Wenn zwischen Sektempfang und Kaffee oder Abendessen etwas Zeit eingeplant ist, in dem z.B. das Brautpaar mit dem Fotografen das Hochzeitsshooting durchführt, wäre es sicher sinnvoll etwas Fingerfood oder Knabbereien anzubieten.

Dies muss nicht mit großem Aufwand oder hohen Kosten verbunden sein.

Manchmal tun es auch Nüsse, Chips, Salzstangen oder kleine süße Leckereien.

Gerade im Sommer bietet sich zum Beispiel auch an Sticks aus frischem Gemüse (Karotten, Paprika, Stangensellerie, etc.) mit einem leichten Quarkdip anzubieten.

Wichtig: Sorgt für Sitzgelegenheiten, bestenfalls im Schatten! Damen in Highheels und ältere Menschen werden Euch sehr dankbar sein. Klar normalerweise ist das Sache der Loaction - aber Ihr wisst ja: Wenn man nicht alles selbst macht ... Eine kurze Erinnerung an die Location kann nicht schaden.

Gute Unterhaltung - nicht zu unterschätzen

Es kann durchaus vorkommen dass das Brautpaar gemeinsam mit dem Fotografen tolle Ideen umsetzt welche aber hier und da etwas zeitintensiver sind.

Dieser Zeitraum lässt sich für die Gäste hervorragend mit einem kleinen Unterhaltungsprogramm füllen.

Und da kommt wieder **Theo Steichele** ins Spiel.

Gekonnt sorgt er mit Hilfe dezenter Unterhaltungselemente aus Comedy, Slapstick und Zauberkunst dafür dass die Gäste sich nicht langweilen und die Zeit wie im Fluge vergeht.

02 EMPFANG PAR EXCELLENCE



GEROBE

03

Ein oft gesehenes Problemchen ist die Garderobe. Also nicht das was Eure Gäste an Klamotten am Leibe tragen, sondern der Teil der Location an dem eigentlich die Mäntel Eurer Gäste gelagert werden sollen.

Viele Restaurants, Gaststätten, etc. haben zwar schöne, große Nebenräume für Feiern aller Art, bieten jedoch (in fast 80% der erlebten Fälle) zu wenig Platz um an kühleren Tagen die Mäntel und Jacken der Gäste unter zu bringen. Besonders in Burgen und Schlössern ist dies oft der Fall.

Sprich bei den Inhabern der Location in Eurem Planungsgespräch das Thema freundlich an. Ihr müsst Euch nicht um alles kümmern, denn das ist Sache der Location.

Wer möchte kann hier natürlich auch selbst etwas tun.

Oftmals verfügen beispielsweise Schneidereien oder auch Bekleidungsgeschäfte über sogenannte Rollgarderoben.

Warum nicht einfach mal anfragen ob diese gemietet werden können.

Diese Rollgarderoben gibt es schon ab 25,-- € zu kaufen, folglich wird die “Miete” lediglich einen kleinen Obolus darstellen.

BITTE HÄNGEN LASSEN

DEFTIG SÜSS

04

Natürlich ist einer der Höhepunkte einer Hochzeit der Anschnitt der Hochzeitstorte. Das Kuchenbuffet ist reichlich gefüllt mit allerhand Leckereien. Von Muffins über Torten, Obstkuchen und Plätzchen bis hin zur aufsehenerregenden Hochzeitstorte ist alles vertreten.

Schwer hat´s da nur, wer viel lieber deftig snackt. Denkt daher vielleicht hier und da auch an diese Gäste. Es egal ob klassisch, vegetarisch oder vegan - es gibt herrlich leckere und vor allem leichte Rezepte für kleine Snacks jenseits des Gummibärenlandes ;-)

Kleine Stückchen einer Quiche oder vom Kartoffelkuchen machen sich übrigens auch beim Empfang gut.

Zusatztipp

Mal darüber nachgedacht, die Hochzeitstorte einfach gaaanz anders zu machen?

Vielleicht als Pizza, Riesenburger oder Zwiebelkuchen ...

Das “Oh” und “Ah” Eurer Gäste wäre Euch sicher!

Ein oft diskutiertes Thema ist die Lautstärke der Musik.

Keine Frage - eine Party ohne knackige Musik in entsprechender Lautstärke gehört dazu.

Schnell kann aber die Stimmung kippen wenn sich Senioren von dem hohen Lautstärkepegel gestört fühlen.

Ein professioneller DJ oder eine professionelle Band sind sich der Problematik bewußt. Doch auch für sie wird es früher oder später eine Gratwanderung zwischen Stimmung und dem Nachkommen der Gästewünsche.

Wirkt dem von Anfang an etwas entgegen, indem Ihr die Plätze für die ältere Generation nicht direkt vor den Lautsprecherboxen wählt.

Eigentlich ist dieser Tipp so einfach und selbstverständlich, doch genau dies wird oftmals übersehen.

Werden Programmpunkte vom Publikum gestaltet, können diese, wenn es der Platz erlaubt, ja auch mitten unter den Gästen stattfinden, damit sich die ältere Generation nicht ausgegrenzt fühlt.

05 SOUNDCHECK



LOCATION STRESSTEST

06

Wenn einmal die Wunsch-Location gefunden ist geht es ans Probe-Essen.

Üblicherweise wird mit dem Gastwirt ein Termin vereinbart an dem man in Ruhe über alles sprechen kann und vielleicht das Probe-Essen durchführt.

Mein Tipp:
Trennt die Besprechung vom Probe-Essen.

Ja - das Essen ist ein romantischer Teil des Vorbereitungsprozesses, jedoch ist es ratsam dieses Essen zum einen unangekündigt und zum anderen dann zu planen, wenn die Location am besten besucht ist. Je voller desto besser.

Gerade Familienfeiern finden überwiegend in einem Nebensaal statt, während oftmals der normale Restaurantbetrieb nebenher noch weiterläuft.

Prüft ob die Kellner trotz Stress aufmerksam und freundlich sind und ob die Küche es trotz großer Anzahl von Bestellungen schafft das Niveau zu halten.

Zu oft habe ich es erlebt dass genau dies nicht der Fall war. Zu oft habe ich miterlebt, dass sich ein Gastronomiebetrieb übernommen hat, auf “biegen und brechen” die große Familienfeier annehmen wollte und dann ins straucheln kam.

Die Küche kann überfordert sein und nicht die gewohnte Qualität liefern. Vom Stress gereizte Kellner können unfreundlich sein und es kann zu übermäßig langen Wartezeiten bei den Getränken kommen.

Das sollte natürlich so nicht sein.

Daher lieber mal den Stresstest machen ;-)

KINDER, KINDER

07

Gerade bei Familienfeiern gehören die Kleinsten selbstverständlich dazu. Beispielsweise ist eine Hochzeit für Kinder aller Altersklassen ein ganz besonderes Erlebnis.

Wenn absehbar ist, dass viele Babys anwesend sein werden, ist es ratsam dies der Location mitzuteilen. Hier könnten dann vielleicht “Kinderwagenparkplätze” eingerichtet werden. Oftmals ist es recht schwierig die Kinderwägen an den Tischen zu platzieren, da hier das Servicepersonal behindert wird.

Damit die Eltern auch etwas von der Feier haben, gibt es die Möglichkeit eine Kinderbetreuung zu buchen, die für die Kinder tolle Spiele und Aktionen planen. Achtet hierbei darauf mit Profis zu arbeiten wie ausgebildete Erzieherinnen oder Kinderpfleger.



08

APPLAUS

Wenn Ihr einen Showact bucht, der ein Bühnenprogramm für alle Gäste darbietet (egal ob Tanz, Comedy, Zauberkunst oder ähnliches), dann achtet darauf den Programmpunkt nicht zu spät am Abend einzusetzen.

Je später der Abend, desto weniger ist das Publikum bereit dem Künstler/ der Künstlerin Aufmerksamkeit zu schenken.

Ein guter Zeitpunkt wäre beispielsweise zwischen dem Hauptgang und dem Dessert. Lasst den Gästen nach der Hauptspeise noch etwas Zeit. Die Raucher werden jetzt sicher gerne eine rauchen gehen und der eine oder andere sich kurz die Beine vertreten wollen.

Der Gastro-Service räumt die leeren Teller ab und Getränkebestellungen werden aufgenommen.

Wenn alle Gäste wieder im Saal sind ist ein schöner Zeitpunkt die Show zu starten.

Aus Erfahrung hat sich die “magische Grenze” 22:00 Uhr bewährt. Danach sollten keine Shows mehr stattfinden die Konzentration des Publikums erfordern. Die Ausnahmen bilden natürlich Feuerwerke, Feuershows oder Lasershows, etc. für die Dunkelheit wichtig ist.

Wichtig:
Bitte unbedingt das Gastro-Personal in die Planung mit einbeziehen. Oftmals muss das Dessert “auf den Punkt” aus dem Ofen auf den Teller und wenn hier unnötige, nicht abgesprochene Wartezeiten durch eine Show entstehen, fällt das Soufflé in sich zusammen oder das Eis schmilzt.

FEIERN KÖNNEN



Einfach zu oft erlebt man folgendes Szenario:

Das Essen war sehr lecker, die Shows haben zum Lachen und Staunen angeregt, die Gäste haben sich tolle Spiele und Überraschungen ausgedacht, alle Reden sind gehalten und der DJ oder die Band steht in den Startlöchern. Die Party kann beginnen.

Natürlich ist die Musik dann etwas lauter und die Gäste in Feierlaune.

Doch dann das:

Der Gastwirt lässt der Band / dem DJ um 22:30 Uhr ausrichten, dass ab jetzt der Bass raus muss und die Lautstärke um die Hälfte reduziert werden muss, da strenge Vorschriften gelten wegen der Nachbarschaft. Das ist sehr ärgerlich und kann die Stimmung gewaltig dämpfen.

Bitte klärt unbedingt mit dem Gastwirt im Planungsgespräch ob solche Bestimmungen bestehen. Fragt nach der Nachbarschaft oder gerade in Schlössern und Burgen ob es Lärmregelungen wegen Fledermäusen gibt. Haben diese Tiere in der Nähe Ihre Nistplätze kann es sehr strenge Regelungen geben, da diese Tierart unter Artenschutz steht.

Leider werden solche Details gerne mal verschwiegen.

Wenn eine Location nur Musik über die eigene Hausanlage zulässt (DJ oder Band dürfen keine eigene Verstärkeranlage mitbringen) kann es durchaus sein, dass der Gastwirt eigenhändig die Lautstärke auf ein für ihn persönlich angenehmes Niveau senkt. Es gibt Locations die Musikern ein Formular zur Unterschrift vorlegen indem klar definiert ist, dass das Personal dazu berechtigt ist den Strom abzustellen, wenn den Aufforderungen nicht Folge geleistet wird.

Also Vorsicht und ganz konkret alles abklären.

Hier einige Dinge auf die Ihr beim Mieten einer **Fotobox** achten solltet:

1. Soll es eine klassische Fotobox sein oder lieber ein schnuckeliger umgebauter Wohnwagen?

Fotoboxen die sich in einem kleinen, umgebauten Wohnwagen befinden stehen natürlich im Außenbereich. Optisch der absolute Hingucker, doch kann es passieren dass die Hälfte der Gäste konstant Spaß mit der Fotobox hat und der Saal somit halb leer bleibt. Im Saal Stimmung aufzubauen ist dann für den DJ oder die Band sehr schwer. Zudem, was tun wenn es regnet? Haben die Gäste wirklich Lust im Abendkleid und Anzug durch den Regen zum Wohnwagen zu laufen?

Mein Tipp: Eine Fotobox sollte immer im selben Raum stehen in dem sich auch die Gäste befinden. Dadurch entsteht eine besondere Dynamik und jede Menge toller Fotos.

2. Was kann die Box?

Fotos machen. Klar.

Doch sind die Bilder auch schön? Ist ein professionelles Blitzgerät dabei oder lediglich eine LED-Leuchte? Wird per Webcam oder Spiegelreflexkamera fotografiert und in welcher Auflösung?

Die Ausstattung macht einen deutlichen Unterschied.

Ist es möglich direkt die Fotos von der Box auf das eigene Smartphone zu laden? Ist es möglich direkt vom eigenen Smartphone aus das persönliche Lieblingsfoto nochmals auszudrucken?

3. Wie sieht die Box an sich aus?

Da sind zum Teil recht abenteuerliche Eigenkonstruktionen unterwegs von Typ “Baustelle” bis Typ “Magischer Luxus-Spiegel”. Natürlich ist die Box in erster Linie dazu da damit Fotos gemacht werden können. Wenn aber die Box ausschaut wie im Keller notdürftig zusammengezimmert macht das wirklich keinen guten Eindruck.

4. Was kann der Drucker?

Drucken. Klar.

Aber wie schnell und wie gut? Die Geschwindigkeit ist dann wichtig, wenn viele Gäste die Box nutzen möchten. Teilweise werden abenteuerliche Mini-Drucker vermietet die über einen Einzelblatteinzug verfügen. Da passt dann Fotopapier für 25 Bilder hinein und muss ständig nachgeladen werden. Zudem dauert der Druck gefühlt ewig , weil jedes einzelne Blatt mehrfach eingezogen wird und mit Einzelfarben bedruckt wird. Nervig.

Ein Fotoboxdrucker muss schnell sein und hochwertige Drucke liefern.

10 BITTE LÄCHELN

5. Sicherheit

Ist die Box wirklich so standhaft dass nichts passiert wenn man versehentlich dagegen rumpelt? Das kann durchaus passieren wenn er Aufstellungsort sehr eng ist oder wenn zu später Stunde ein paar Gläser Wein geflossen sind.

Hängen Kabel einfach so herunter? Liegen Steckdosen offen? (Kinder!)

Achtet auf eine gute Standfestigkeit und dass alle Kabel so gut wie möglich in der Box selbst integriert sind.

6. Online-Galerien

Manche Anbieter offerieren eine Onlinegalerie in der sich dann die Gäste ihre Fotos herunterladen können.

Hier sollte darauf geachtet werden dass aus Gründen des Datenschutzes jeder nur sein eigenes Bild, zum Beispiel mittels eines Download-Codes) herunterladen kann.

Nach aktuellen Datenschutzbestimmungen dürfen nicht einfach Fotos eines jeden für jedermann zugänglich sein. Auch nicht innerhalb der Hochzeitsgesellschaft. Sehr empfindlich sieht der Datenschutz den Umgang mit Kindern.

7. Verkleidungsmaterial

Sind nur auf Holzstäbchen aufgeklebte Papierbrillen, Bärte und Hüte verfügbar? Oder richtige Hüte, Brillen, Perrücken? Und wie viel davon? 5 - 8 Utensilien oder soviel dass die Gäste Ihrer kreativen Ader freien Lauf lassen können?

Wurde das Verkleidungsmaterial nach der letzten Veranstaltung durch den Anbieter desinfiziert?

8. Was passiert wenn etwas nicht funktioniert?

Viel zu oft verwaisen Fotoboxen auf Feiern weil irgendetwas nicht funktioniert. Das Drucker-Farbband ist gerissen, das Kameraobjektiv wurde von Kindern verstellt, die Box wurde angerempelt und nun stimmt der Focus nicht mehr und die Box produziert unscharfe Bilder, u.v.m. - all das kam exakt so vor.

Ist jemand schnell zur Verfügung der technische Probleme beheben kann? Oder muss sich einer der Gäste mühsam durch die Bedienungsanleitung wühlen oder per Telefonanleitung die Mängel beheben?

Achtet darauf, dass Ihr während der Mietdauer IMMER einen Ansprechpartner habt! Entweder direkt vor Ort, der alles betreut (Idealfall und damit professionell) oder zumindest eine kompetente, immer erreichbare Telefon-Hotline.

Wenn die Box per Versand kommt:
Was passiert wenn das Paket nicht rechtzeitig, garnicht, oder beschädigt ankommt?

BITTE LÄCHELN 2

ZUSAMMENFASSUNG

1. Lasst bei aller Planung die Parkplatzsituation vor Ort nicht außer Acht

2. Beim Sektempfang gerne auch mal etwas Fingerfood anbieten. Sitzgelegenheiten nicht vergessen!

3. Gibt es in der Location genügend Platz und Kleiderbügel für Mäntel und Jacken?

4. Denkt beim Kuchenbuffet auch an diejenigen die nichts Süßes mögen. Seid mutig und probiert mal eine etwas andere Hochzeit storte aus...

5. Schont die ältere Generation, indem Ihr deren Plätze nicht unmittelbar vor den Lautsprecherboxen der Band / des DJs platziert.

6. Testet das Essen Eurer Wunschlocation wenn es dort am vollsten ist.

7. Viele Babys? Dann mit der Location absprechen wo die Kinderwägen abgestellt werden können. Über Kinderbetreuung nachdenken.

8. Sprecht mit Location und gebuchten Künstlern den für alle passenden Zeitpunkt für die Shows ab. Wichtig ist eine gute Abstimmung mit der Küche.

9. Gibt es Auflagen von der Location was die Lautstärke betrifft? Nisten auf der Burg oder im Schloß Fledermäuse, wodurch ab einer gewissen Uhrzeit Ruhe sein muss?

10. Achtet bei der Buchung einer Fotobox auf folgende Punkte:

    - Was kann die Fotobox?
    - Über welche Ausstattung verfügt sie?
    - Wie sieht die Box an sich aus?
    - Wie schnell ist der Drucker?
    - Ist sie stabil oder auf einem wackeligen Stativ?
    - Wird der Datenschutz bei Onlinegalerien eingehalten?
    - Welches Verkleidungsmaterial ist dabei?
    - Wer ist vor Ort wenn etwas nicht funktioniert? Telefonsupport?



LINKS UND IMPRESSUM

Links

Chaosbutler Theo Steichele
www.chaosbutler.de
theo@chaosbutler.de

Theo´s fabulöse Fotobox
www.theos-fotobox.de
anfragen@theos-fotobox.de

Musiker & Sänger Sven B.
www.svenb.de
info@svenb.de

Tel.: 0160 - 96 60 86 87

© 2019

Verfasser: Sven Böckle

Herausgeber:

SVEN B. entertainment

Im Pfädle 18

71665 Vaihingen a.d. Enz / Horrheim

Kontakt:

Telefon: 0160-96608687

Telefax: 07142-988308

E-Mail: theo@chaosbutler.de | info@svenb.de